

ESTADÍSTICAS

Junio 2024



De los casos abordados en Junio (12)

59% Son situaciones nuevas

41% Ya contaban con
acompañamiento de la
oficina

En lo que va del año, el equipo ya
acompañó a 64 personas nuevas

De los casos abordados en Junio (12)

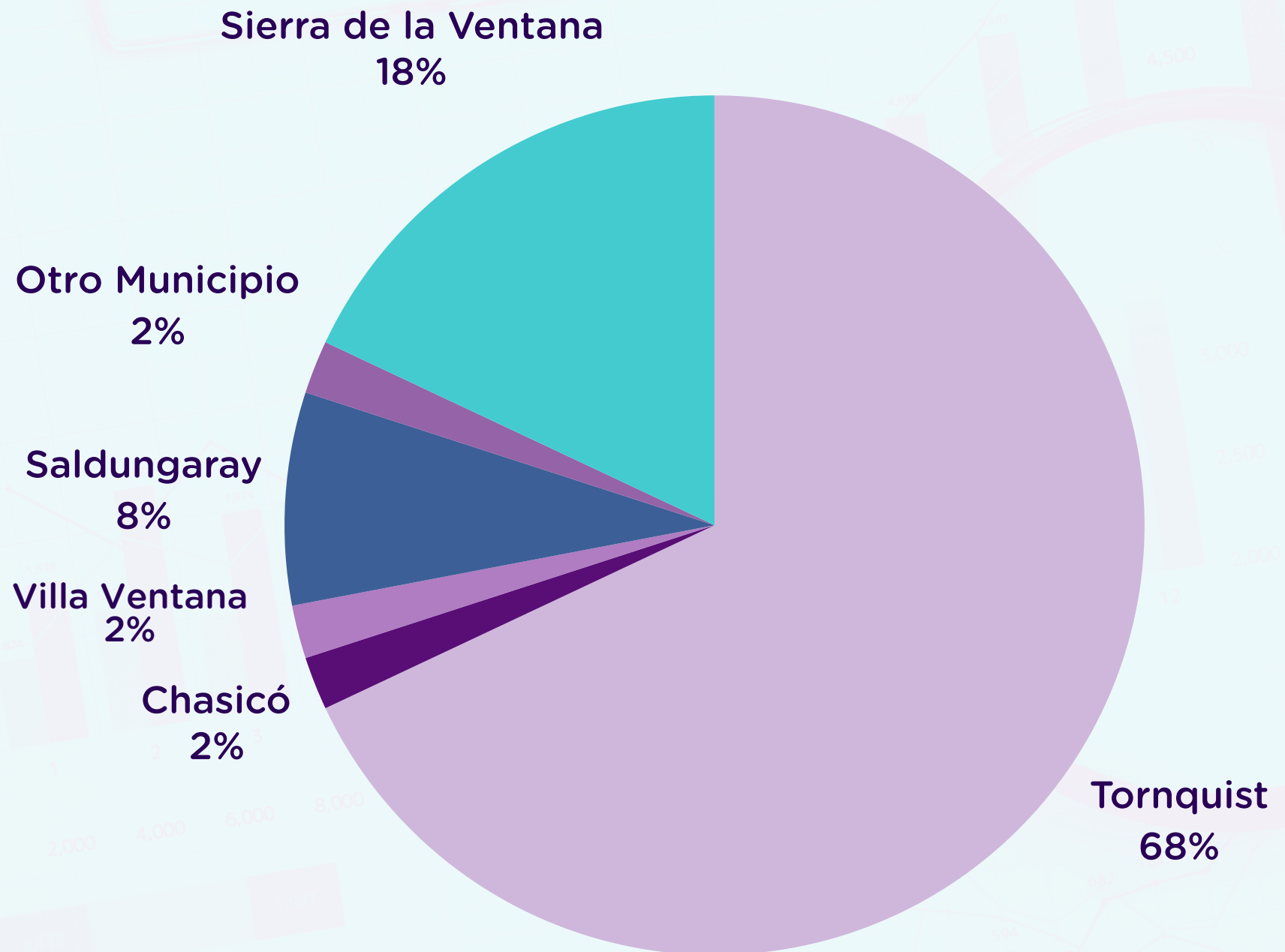
83%

Cuenta con denuncia
radicada en Comisarías

17%

No denunció o está en
proceso de denunciar su
situación

Origen



Tipos de Violencia

| | |
|------|------------------------------|
| 100% | Sufrió violencia PSICOLÓGICA |
| 66% | Sufrió violencia FÍSICA |
| 50% | Sufrió violencia SIMBÓLICA |
| 41% | Sufrió violencia ECONÓMICA |
| 33% | Sufrió violencia ESPACIAL |
| 33% | Sufrió violencia AMBIENTAL |
| 25% | Sufrió violencia SEXUAL |

Modalidad de Violencia

El **83%**
sufrió violencia
en el ámbito
DOMÉSTICO

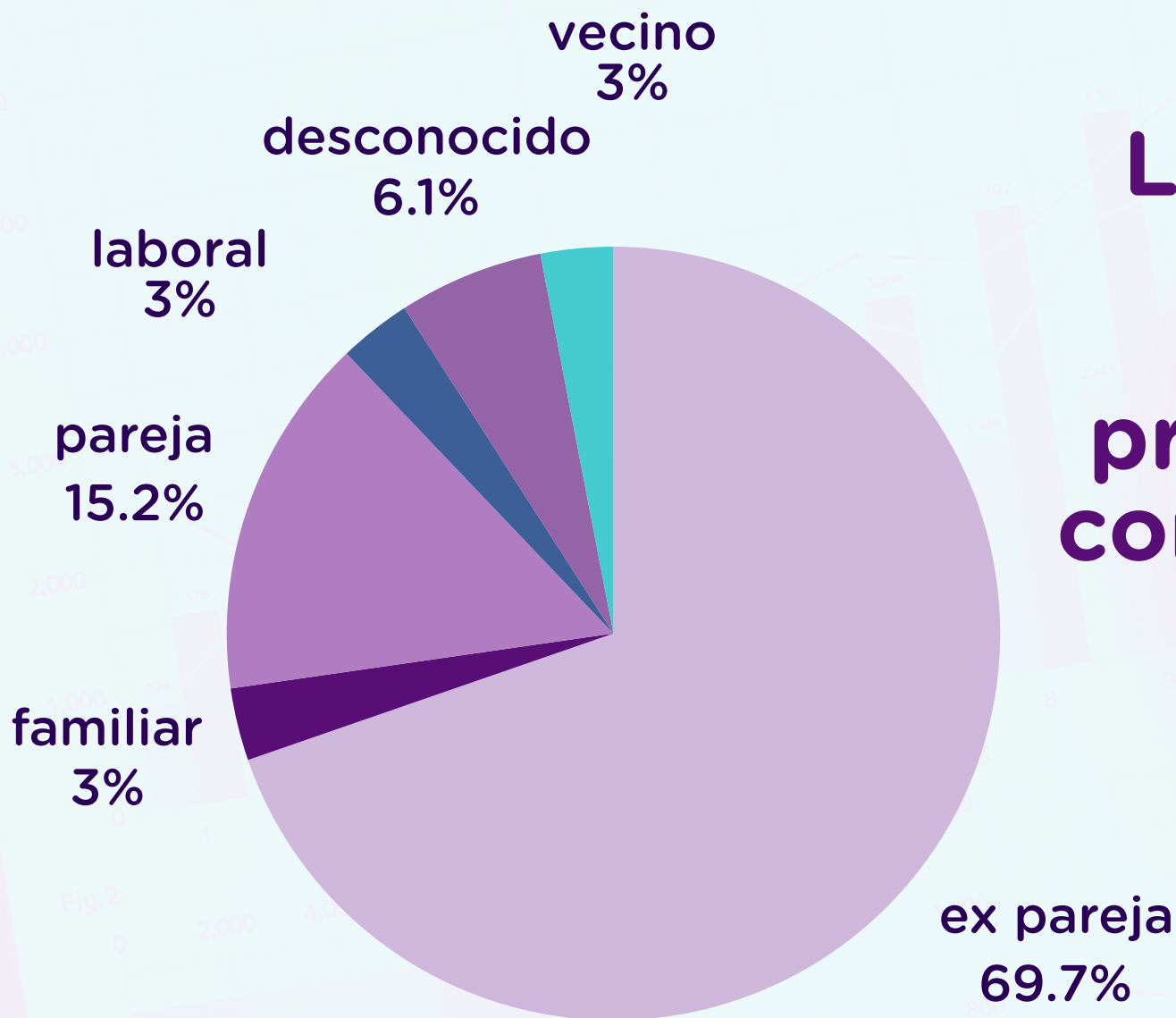
El lugar de mayor riesgo para una mujer
continúa siendo su propio hogar

Modalidad de Violencia

En un **17%**
incrementaron las
denuncias de hechos en
Espacios Públicos

En estos contextos, los agresores son personas totalmente desconocidas para las víctimas.

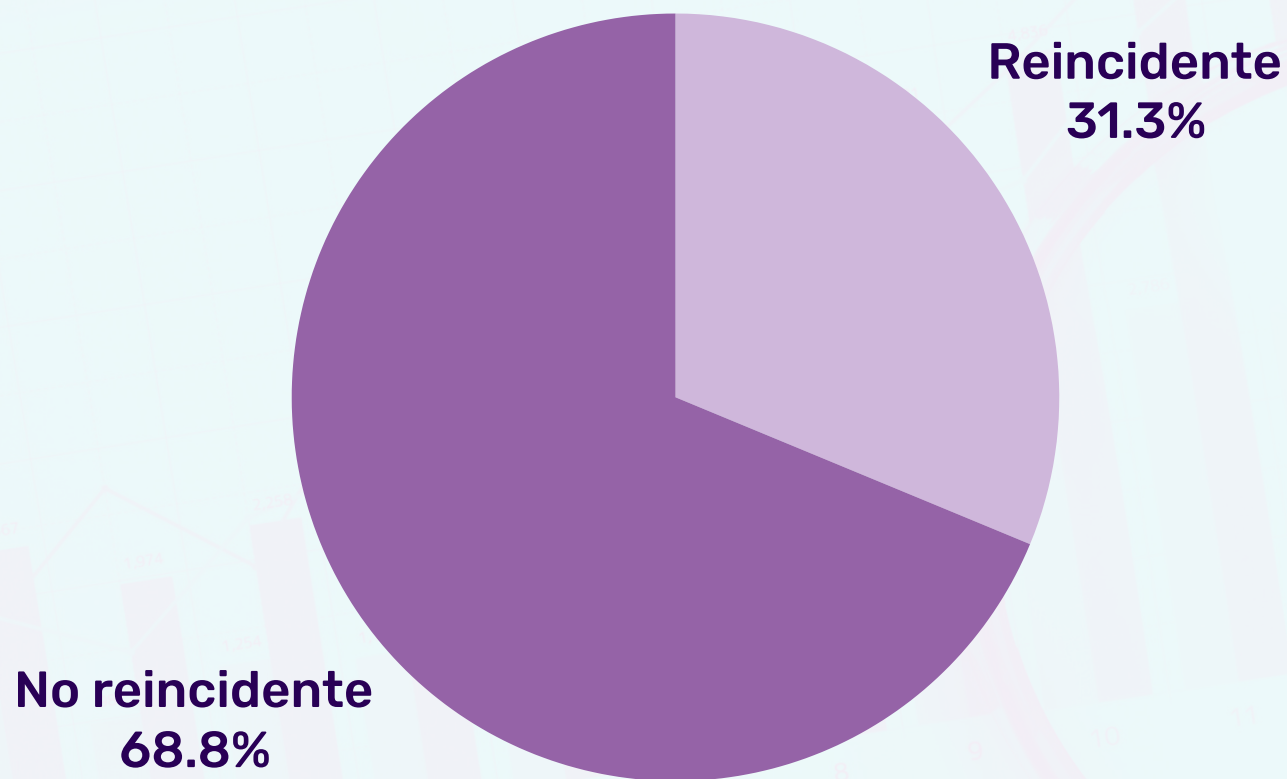
Vínculo con el agresor



**La mayoría
tenía un
vínculo
preexistente
con la víctima**

**No fueron
hechos
aislados**

Personas que ejercieron violencia



Más del 30 % de los agresores cuenta con registros de haber ejercido violencia anteriormente

Si sufris violencia por razones de género o conoces a alguien que este en esta situación, podés comunicarte con nuestro equipo para que te asesoremos sobre qué podés hacer.



2915719320



Tornquist, Ventura Picado 111