

ESTADÍSTICAS

Mayo 2024



TM TORNQUIST
MUNICIPIO

De los casos abordados en Mayo (19)

69%

Ya contaban con
acompañamiento de la
oficina

31%

Son situaciones nuevas

En lo que va del año, el equipo ya
acompañó a 52 mujeres nuevas

De los casos abordados en Mayo (19)

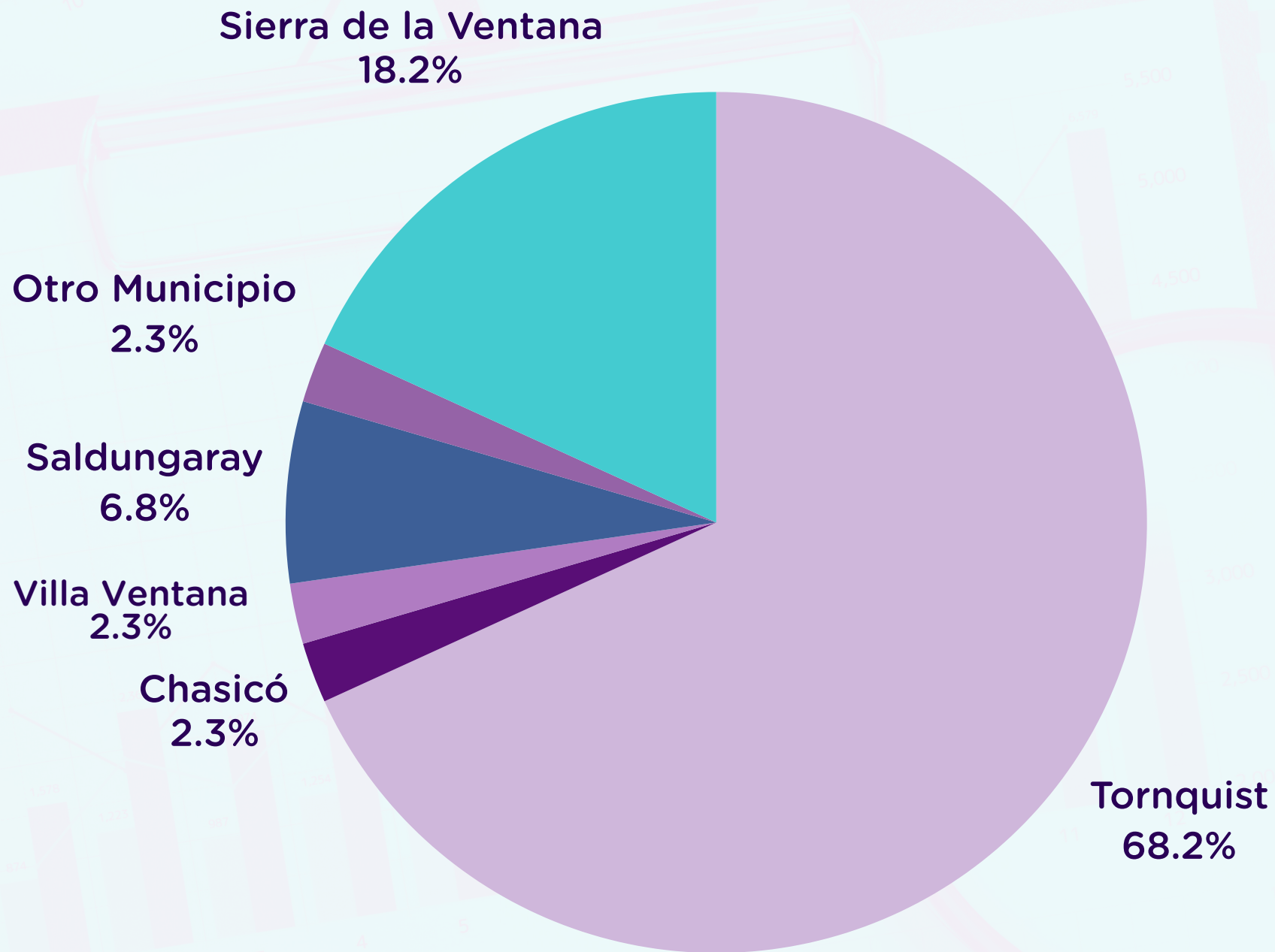
79%

Cuenta con denuncia
radicada en Comisarías

21%

No denunció o está en
proceso de denunciar su
situación

Origen



Tipos de Violencia

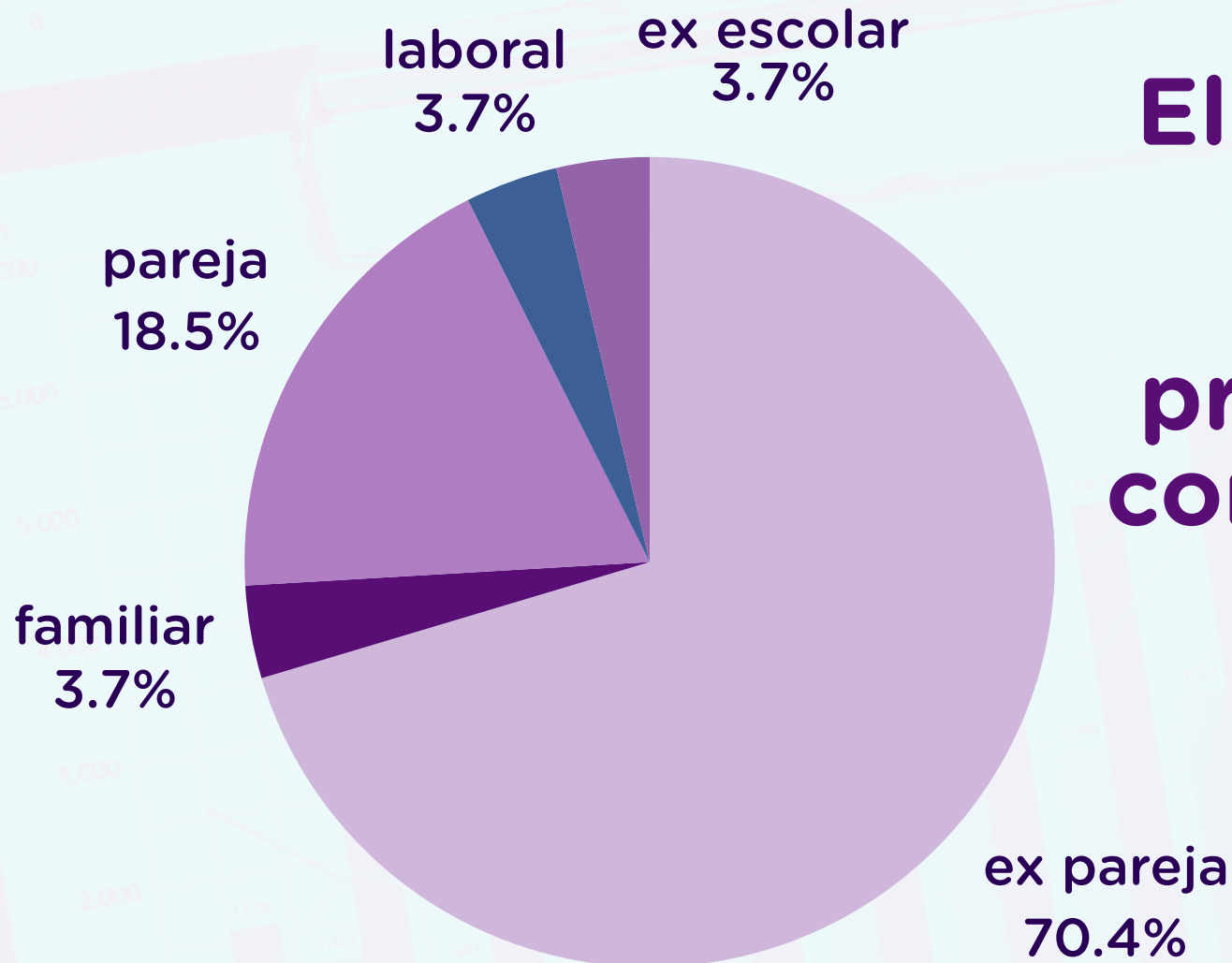
100%	Sufrió violencia PSICOLÓGICA
57%	Sufrió violencia ESPACIAL
42%	Sufrió violencia AMBIENTAL
36%	Sufrió violencia SIMBÓLICA
36%	Sufrió violencia FÍSICA
31%	Sufrió violencia ECONÓMICA
15%	Sufrió violencia SEXUAL

Modalidad de Violencia

El 95%
sufrió violencia
en el ámbito
DOMÉSTICO

**El lugar de mayor riesgo para una mujer
continúa siendo su propio hogar**

Vínculo con el agresor



El **100%** tenía un vínculo preexistente con la víctima

No fueron hechos aislados

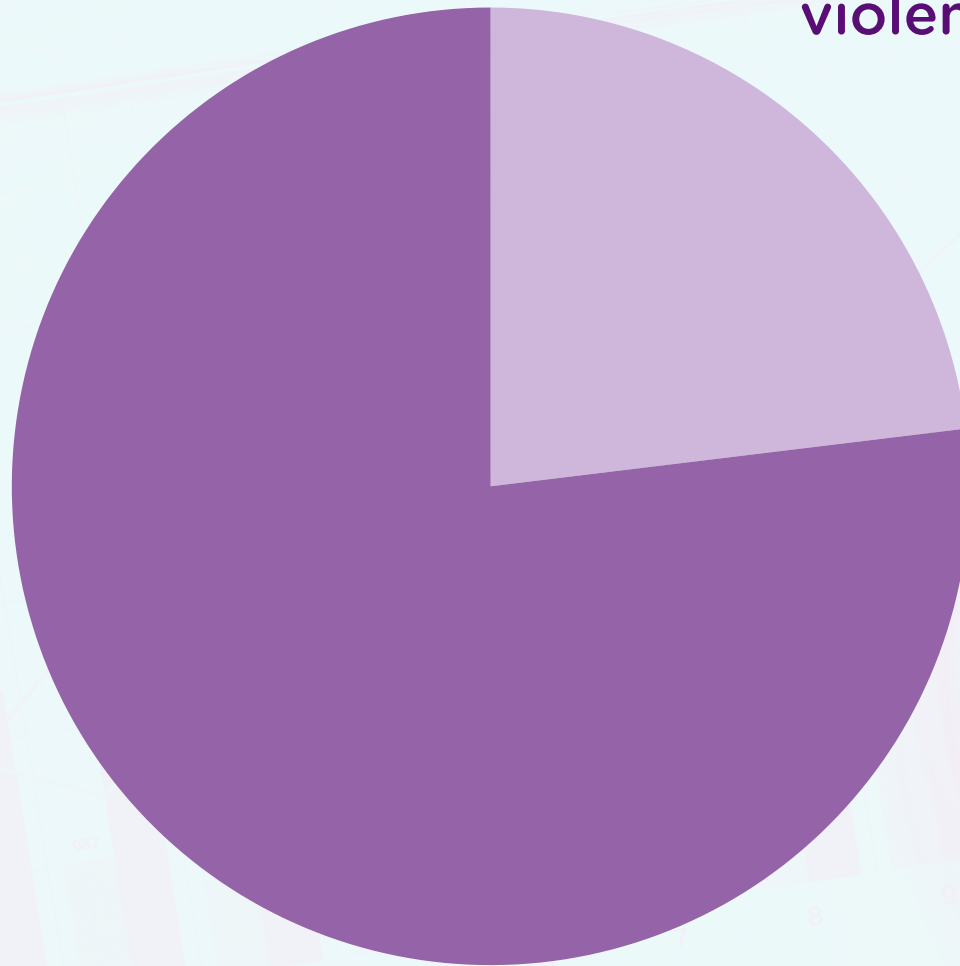
Personas que ejercieron violencia

No hay registro de antecedentes de violencia

76.9%

Ya había ejercido violencia contra la misma mujer o con otra

23.1%



Si sufris violencia por razones de género o conoces a alguien que este en esta situación, puedes comunicarte con nuestro equipo para que te asesoremos sobre qué puedes hacer.



2915719320



Tornquist, Ventura Picado 111